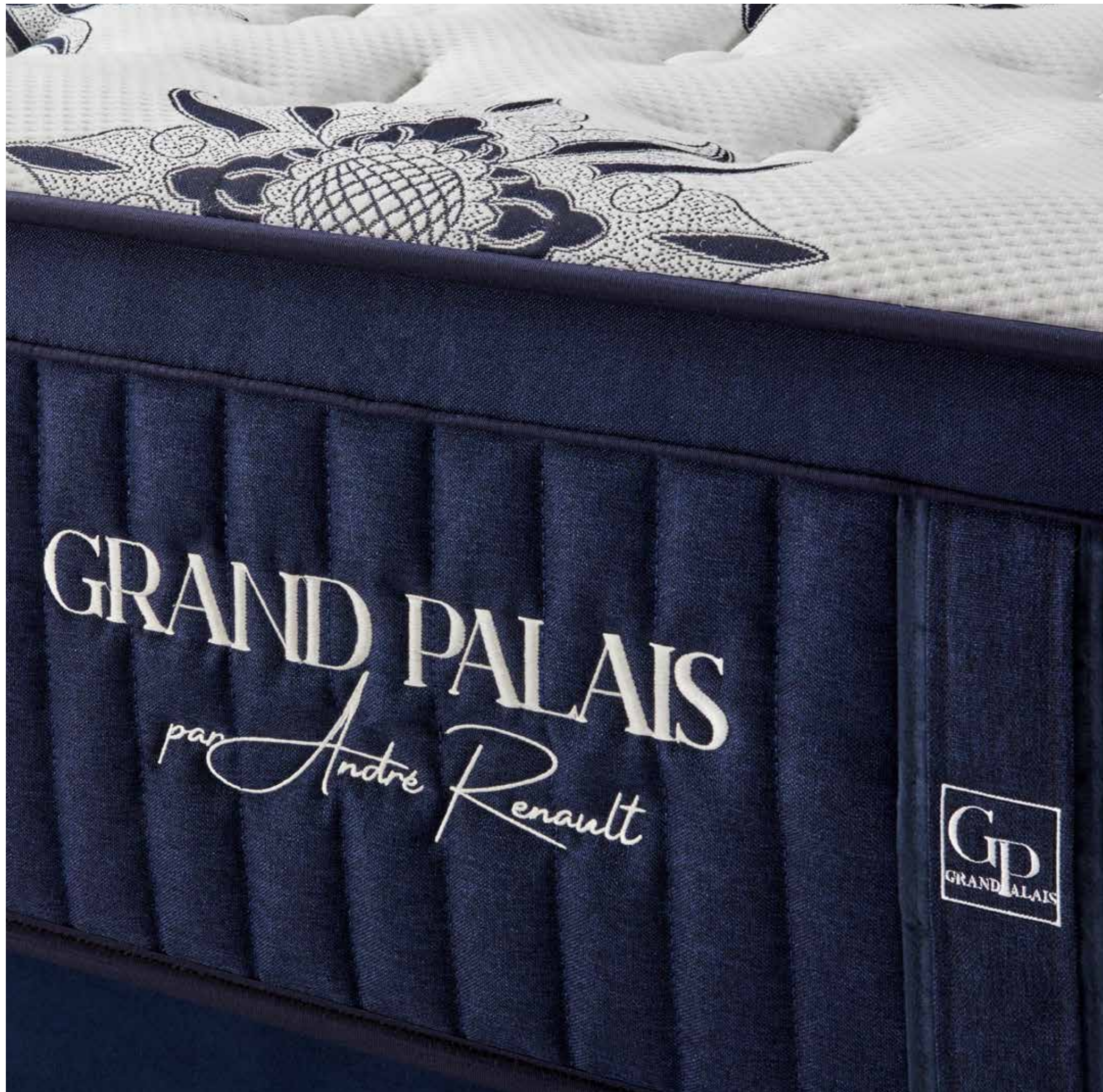


GRAND PALAIS

par André Renault

COLLECTION 2024/2025





GP

GRAND PALAIS

Pour créer sa nouvelle collection baptisée Grand Palais, André Renault s'est inspiré d'un des plus prestigieux monuments parisiens, édifié à partir de 1897 pour l'Exposition Universelle et consacré à la gloire de l'art français. Aujourd'hui ce célèbre bâtiment accueille les plus grandes expositions artistiques officielles de la capitale.

La collection Grand Palais

d'André Renault se distingue d'emblée par une esthétique forte et originale, avec des motifs et des coloris affirmés, qu'on ne retrouve nulle part ailleurs. Les trois modèles de matelas proposés, disposant tous de la technologie à ressorts ensachés d'exception, offrent un confort absolu symbolisant le raffinement à la française.

La collection Grand Palais, avec ses trois modèles "monumentaux" Saint-Germain, Montmartre et Haussmann, réunit ce qui se fait de mieux en matière d'accueil, de confort, de respirabilité et de durabilité.

Au regard et au toucher, le tricot Grand Palais doté d'une qualité exceptionnelle vous garantit à la fois douceur, élasticité et résistance. Le garnissage constitué des matières les plus nobles (laine et soie) et l'accueil du matelas composé de 5 cm de Graph'In (le matériau thermorégulant par excellence) vous promettent un confort moelleux et enveloppant. La très belle hauteur de matelas, associée à une face de couchage toutes saisons et une face inférieure en Aéroflex®, optimisent l'aération et la qualité du sommeil.

Les 3 modèles, disposant tous de la SUSPENSION JOEY soit 795 ressorts ensachés et double ressorts, vous apportent également une très grande indépendance de couchage, avec un soutien renforcé sur la zone bassin pour un confort optimisé et une longévité accrue.

La collection Grand Palais représente la quintessence de l'art et du savoir-faire litier André Renault.



HAUSSMANN



HAUTEUR

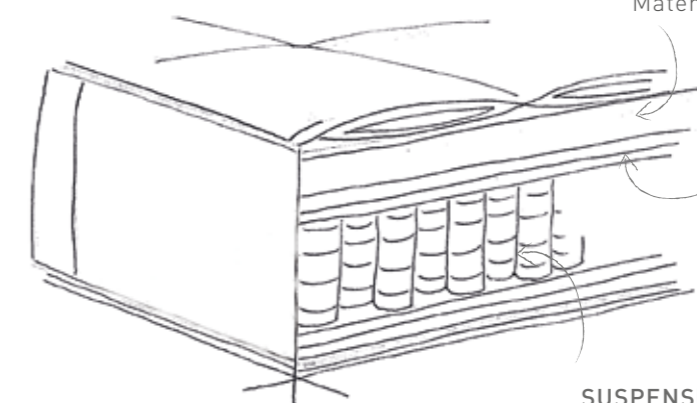


GARANTIE



LITERIE

ACCUEIL 5 CM DE GRAPH'IN
Matériau thermorégulant



2 CM MOUSSE POLYURÉTHANE
HAUTE DENSITÉ 60 kg/m³
Répartition uniforme
de la pression

SUSPENSION JOEY
795* RESSORTS ENSACHÉS ET DOUBLE RESSORTS
Très grande indépendance de couchage
Soutien renforcé sur la zone bassin



Matelas Unisens
1 face de couchage
toutes saisons

* pour une base 160 x 200 cm

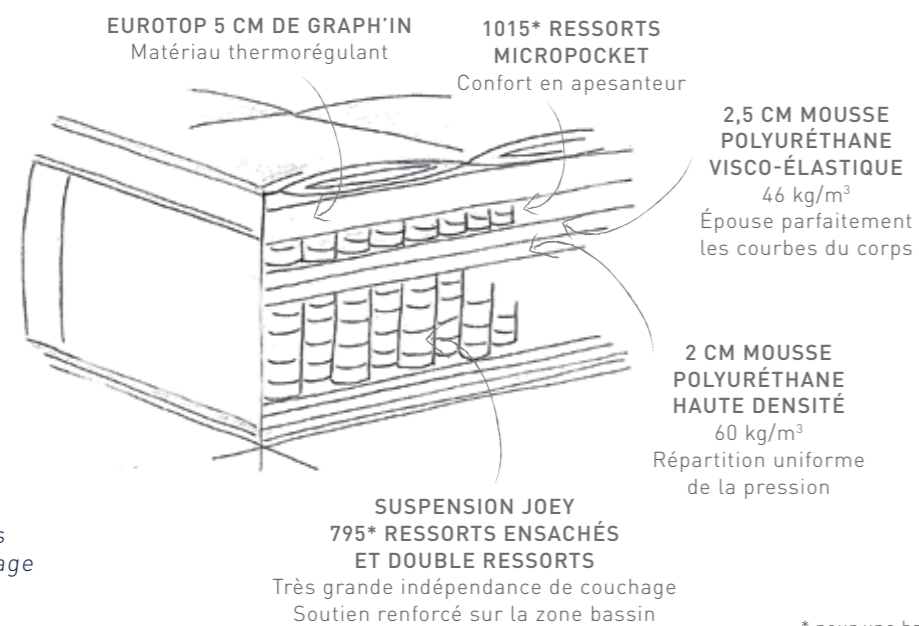


MONTMARTRE

35
CM
HAUTEUR

10
ANS
GARANTIE

CTB
CERTIFIÉ PAR PCMA
LITERIE



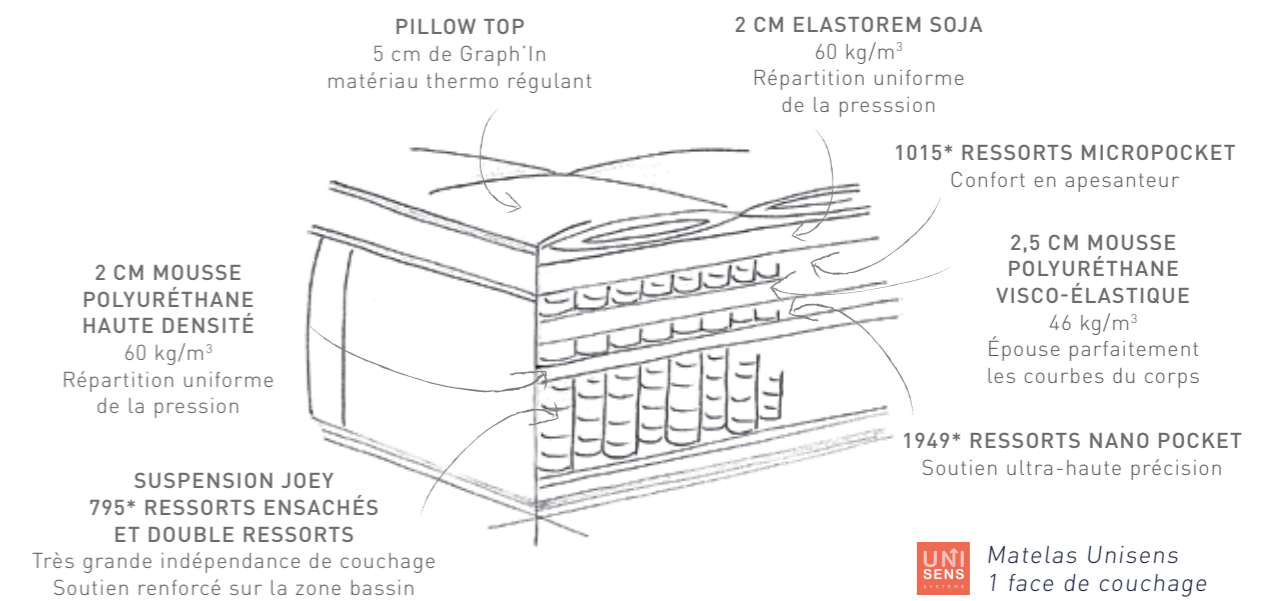
* pour une base 160 x 200 cm

SAINT GERMAIN

40
CM
HAUTEUR

10
ANS
GARANTIE

CTB
CERTIFIÉ PAR PCMA
LITERIE



* pour une base 160 x 200 cm



Matelas Unisens
1 face de couchage
toutes saisons



Matelas Unisens
1 face de couchage
toutes saisons

SOMMIERS FIXES



PRIMFLEX

- Suspension centrale
- Zone lombaire renforcée
- Plateau grand confort Aéroflex® (100% PES)
- Lattes bois multiplis de hêtre
- Hauteur finie 16 ou 21 cm
- Masses d'angles arrondies
- Disponible en tissu déco ou tricot
- Jeux de pieds intérieurs pour faciliter le ménage



PRIMFIX

- Plateau grand confort Aéroflex® (100% PES) qui contribue au confort d'accueil et à l'aération de la literie
- Lattes passives en bois de sapin
- Masses d'angle arrondies
- Jeu de pieds intérieur pour faciliter le ménage
- Hauteur 21 cm
- Disponible en tissu déco



LIT DÉCOLATTES

- Cadre en acier autoportant
- Suspensions DUO
- Lattes enrobées en bois multiplis de hêtre
- Option lattes fils de verre
- Épaisseur de caisse : 6 cm
- Personnalisable dans tous les profils
- Disponible en tissu déco ou en décor bois



LIT ARISTIDE

- Lattes fixes en bois d'Epicéa Scandinave
- Encadrement bois massif à structure renforcée
- Masses d'angle carrées
- Hauteur totale 17 cm
- Disponible en tissu déco
- Jeu de pieds Arty coloris noir inclus



PRIMFLEX BOIS

- Suspension centrale
- Zone lombaire renforcée
- Plateau grand confort Aéroflex® (100% PES) qui contribue au confort d'accueil et à l'aération de la literie
- Lattes bois multiplis de hêtre
- Masses d'angle carrées
- Jeu de pieds intérieur pour faciliter le ménage, aux angles sur demande
- Hauteur 13,5 ou 24 cm
- Disponible en décor bois



PRIMFLEX LONDON

- Suspension centrale
- Zone lombaire renforcée
- Plateau grand confort Aéroflex® (100% PES)
- Lattes bois multiplis de hêtre
- Hauteur finie 31 cm

- Masses d'angles arrondies
- Disponible en tissu déco

Options : 2 ou 4 petits tiroirs / 1 ou 2 grands tiroirs latéraux / 1 grand tiroir pieds / 1 ou 2 niches de rangements compatibles avec petits tiroirs



RODO

- Suspension à 609 ressorts ensachés (en 160x200 cm)
- Hauteur 20,5 cm
- Disponible en tissu déco



ESSENTIEL

- Plateau Aéroflex® (100% PES)
- Lattes bois de sapin
- Hauteur finie 20 cm

- Masses d'angle carrées
- Disponible en tissu déco



DOLATT

- Lattes bois multiplis de hêtre
- Zone lombaire renforcée
- Plateau grand confort Aéroflex® (100% PES)

- Hauteur finie 16 cm
- Masses d'angles carrées
- Disponible en tissu déco ou tricot



RETROUVEZ TOUS NOS DOSSERETS
ET ACCESSOIRES SUR NOTRE
GUIDE DÉCORATION

GRAND PALAIS

par *André Renault*



AFNOR Cert. 10064+



www.andre-renault.com

